

Installation instruction

Attention: To prevent electrical shock, disconnect from power source before installing or servicing. Install in suitable enclosure. Keep free from contaminants.

Montageanleitung

Achtung: Vor Installations- oder Servicearbeiten Stromversorgung unterbrechen, um Unfälle zu vermeiden. Die Geräte müssen in einem passenden Gehäuse eingebaut und gegen Verschmutzung geschützt werden.

Instruction de montage

Attention: Avant le montage et la mise en service, couper l'alimentation secteur afin d'éviter tout accident. Prévoir une mise en coffret ou armoire appropriée. Protéger le produit contre les environnements agressifs.

Istruzione per il montaggio

Attenzione: Per prevenire infortuni, togliere tensione prima dell'installazione o manutenzione. Installare in custodia idonea. Tenere lontano da contaminanti.

Instrucción de montaje






Atención: Desconectar la alimentación eléctrica antes de realizar el montaje y la puesta en servicio, con el objeto de evitar accidentes. Instalado en una caja o armario apropiado. Proteger el producto de los ambientes agresivos.



KT7-PAF1...
 KT7-PEF...
 KT7-PE...
 KT7-PA...
 KT7-PAF...
 KT7-UA-...
 KT7-AA-...
 KT7-UA-L20...
 KT7-PEFC



IEC 60947
 EN 60947
 UL 508
 CSA C22.2 Part 14

		PA...; PAF...; UA-...; AA-...	PE...; PEF...
 No. 3  Pozidriv No. 2 		1 x 0,5...2,5 mm ² 2 x 0,75...2,5 mm ² No. 18...14 AWG Use 75°C Cu wire only	1 x 0,5...1,5 mm ² 2 x 0,75...1,5 mm ² No. 18...14 AWG Use 75°C Cu wire only
	 9 mm	1 x 0,75...2,5 mm ² 2 x 0,75...2,5 mm ² No. 18...14 AWG 1,2...1,5 Nm 10,6...13 lb-in	1 x 0,75...1,5 mm ² 2 x 0,75...1,5 mm ² No. 18...14 AWG 1,2...1,5 Nm 10,6...13 lb-in

